

# COMUNE DI VIMERCATE

ELEZIONI EUROPEE del 26/05/2019

## VOTI TOTALI

### ITALIA NORD OCCIDENTALE

Sezione n° 1 - Scuola elementare "Filiberto" P.le Martiri Vimercatesi, 7

PROSPETTO NUMERICO DEI VOTI TOTALI			
	MASCHI	FEMMINE	TOTALI
ISCRITTI	411	480	891
VOTANTI DI SEZIONE	241	270	511
*VOTANTI P.S.	0	0	0
<b>TOTALE VOTANTI</b>	<b>241</b>	<b>270</b>	<b>511</b>
% su Iscritti	58,64	56,25	57,35

RIEPILOGO DEI VOTI ESPRESI		
TOTALE VOTI VALIDI	502	98,24 %
BIANCHE	2	0,39 %
NULLE	7	1,37 %
CONTESE	0	0 %
VOTI NULLI	0	0 %
TOTALE VOTI NON VALIDI	9	1,76 %







\*Votanti p.s.: Votanti ammessi al voto con Procedure Speciali

LISTA/CANDIDATO	VOTI	%	S.C.
 POPOLARI PER L'ITALIA	4	0,8 %	0
 EUROPA - ITALIA IN COMUNE - PDE ITALIA	23	4,58 %	0
 PARTITO COMUNISTA	4	0,8 %	0
 POPOLO DELLA FAMIGLIA - ALTERNATIVA POPOLARE	2	0,4 %	0
 PARTITO PIRATA	1	0,2 %	0
 EUROPA VERDE	15	2,99 %	0
 LA SINISTRA	7	1,39 %	0
 FORZA ITALIA	66	13,15 %	0
 FRATELLI D'ITALIA	28	5,58 %	0
 MOVIMENTO 5 STELLE	39	7,77 %	0

# COMUNE DI VIMERCATE

*ELEZIONI EUROPEE del 26/05/2019*

## VOTI TOTALI ITALIA NORD OCCIDENTALE

LISTA/CANDIDATO	VOTI	%	S.C.
 CASAPOUND ITALIA - DESTRE UNITE	1	0,2 %	0
 LEGA SALVINI PREMIER	147	29,28 %	0
 FORZA NUOVA	0	0 %	0
 PARTITO ANIMALISTA	4	0,8 %	0
 PARTITO DEMOCRATICO	161	32,07 %	0
 AUTONOMIE PER L'EUROPA	0	0 %	0
<b>TOTALI</b>	<b>502</b>		<b>0</b>

# COMUNE DI VIMERCATE

ELEZIONI EUROPEE del 26/05/2019

## VOTI TOTALI

### ITALIA NORD OCCIDENTALE

Sezione n° 2 - Scuola elementare "Filiberto" P.le Martiri Vimercatesi, 7

PROSPETTO NUMERICO DEI VOTI TOTALI			
	MASCHI	FEMMINE	TOTALI
ISCRITTI	410	465	875
VOTANTI DI SEZIONE	268	291	559
*VOTANTI P.S.	0	0	0
<b>TOTALE VOTANTI</b>	<b>268</b>	<b>291</b>	<b>559</b>
% su Iscritti	65,37	62,58	63,89

RIEPILOGO DEI VOTI ESPRESI		
TOTALE VOTI VALIDI	548	98,03 %
BIANCHE	3	0,54 %
NULLE	7	1,25 %
CONTESE	1	0,18 %
VOTI NULLI	0	0 %
TOTALE VOTI NON VALIDI	11	1,97 %







\*Votanti p.s.: Votanti ammessi al voto con Procedure Speciali

LISTA/CANDIDATO	VOTI	%	S.C.
 POPOLARI PER L'ITALIA	1	0,18 %	0
 EUROPA - ITALIA IN COMUNE - PDE ITALIA	20	3,65 %	0
 PARTITO COMUNISTA	3	0,55 %	0
 POPOLO DELLA FAMIGLIA - ALTERNATIVA POPOLARE	2	0,36 %	0
 PARTITO PIRATA	1	0,18 %	0
 EUROPA VERDE	17	3,1 %	0
 LA SINISTRA	7	1,28 %	0
 FORZA ITALIA	47	8,58 %	0
 FRATELLI D'ITALIA	23	4,2 %	0
 MOVIMENTO 5 STELLE	55	10,04 %	0

# COMUNE DI VIMERCATE

*ELEZIONI EUROPEE del 26/05/2019*

## VOTI TOTALI ITALIA NORD OCCIDENTALE

LISTA/CANDIDATO	VOTI	%	S.C.
 CASAPOUND ITALIA - DESTRE UNITE	0	0 %	0
 LEGA SALVINI PREMIER	141	25,73 %	0
 FORZA NUOVA	1	0,18 %	0
 PARTITO ANIMALISTA	2	0,36 %	0
 PARTITO DEMOCRATICO	227	41,42 %	0
 AUTONOMIE PER L'EUROPA	1	0,18 %	0
<b>TOTALI</b>	<b>548</b>		<b>0</b>

# COMUNE DI VIMERCATE

ELEZIONI EUROPEE del 26/05/2019

## VOTI TOTALI

### ITALIA NORD OCCIDENTALE

Sezione n° 3 - Scuola elementare "Filiberto" P.le Martiri Vimercatesi, 7

PROSPETTO NUMERICO DEI VOTI TOTALI			
	MASCHI	FEMMINE	TOTALI
ISCRITTI	297	422	719
VOTANTI DI SEZIONE	177	233	410
*VOTANTI P.S.	0	0	0
<b>TOTALE VOTANTI</b>	<b>177</b>	<b>233</b>	<b>410</b>
% su Iscritti	59,6	55,21	57,02

RIEPILOGO DEI VOTI ESPRESSI		
TOTALE VOTI VALIDI	400	97,56 %
BIANCHE	1	0,24 %
NULLE	9	2,2 %
CONTESE	0	0 %
VOTI NULLI	0	0 %
TOTALE VOTI NON VALIDI	10	2,44 %






\*Votanti p.s.: Votanti ammessi al voto con Procedure Speciali

LISTA/CANDIDATO	VOTI	%	S.C.
 POPOLARI PER L'ITALIA	1	0,25 %	0
 EUROPA - ITALIA IN COMUNE - PDE ITALIA	21	5,25 %	0
 PARTITO COMUNISTA	3	0,75 %	0
 POPOLO DELLA FAMIGLIA - ALTERNATIVA POPOLARE	3	0,75 %	0
 PARTITO PIRATA	0	0 %	0
 EUROPA VERDE	4	1 %	0
 LA SINISTRA	6	1,5 %	0
 FORZA ITALIA	50	12,5 %	0
 FRATELLI D'ITALIA	13	3,25 %	0
 MOVIMENTO 5 STELLE	26	6,5 %	0

# COMUNE DI VIMERCATE

*ELEZIONI EUROPEE del 26/05/2019*

## VOTI TOTALI ITALIA NORD OCCIDENTALE

LISTA/CANDIDATO	VOTI	%	S.C.
 CASAPOUND ITALIA - DESTRE UNITE	2	0,5 %	0
 LEGA SALVINI PREMIER	119	29,75 %	0
 FORZA NUOVA	0	0 %	0
 PARTITO ANIMALISTA	1	0,25 %	0
 PARTITO DEMOCRATICO	151	37,75 %	0
 AUTONOMIE PER L'EUROPA	0	0 %	0
<b>TOTALI</b>	<b>400</b>		<b>0</b>

# COMUNE DI VIMERCATE

ELEZIONI EUROPEE del 26/05/2019

## VOTI TOTALI

### ITALIA NORD OCCIDENTALE

Sezione n° 4 - Scuola elementare "Filiberto" P.le Martiri Vimercatesi, 7

PROSPETTO NUMERICO DEI VOTI TOTALI			
	MASCHI	FEMMINE	TOTALI
ISCRITTI	401	477	878
VOTANTI DI SEZIONE	273	297	570
*VOTANTI P.S.	0	0	0
<b>TOTALE VOTANTI</b>	<b>273</b>	<b>297</b>	<b>570</b>
% su Iscritti	68,08	62,26	64,92

RIEPILOGO DEI VOTI ESPRESSI		
TOTALE VOTI VALIDI	565	99,12 %
BIANCHE	0	0 %
NULLE	5	0,88 %
CONTESE	0	0 %
VOTI NULLI	0	0 %
TOTALE VOTI NON VALIDI	5	0,88 %







\*Votanti p.s.: Votanti ammessi al voto con Procedure Speciali

LISTA/CANDIDATO	VOTI	%	S.C.
 POPOLARI PER L'ITALIA	1	0,18 %	0
 EUROPA - ITALIA IN COMUNE - PDE ITALIA	19	3,36 %	0
 PARTITO COMUNISTA	1	0,18 %	0
 POPOLO DELLA FAMIGLIA - ALTERNATIVA POPOLARE	2	0,35 %	0
 PARTITO PIRATA	1	0,18 %	0
 EUROPA VERDE	7	1,24 %	0
 LA SINISTRA	8	1,42 %	0
 FORZA ITALIA	45	7,96 %	0
 FRATELLI D'ITALIA	24	4,25 %	0
 MOVIMENTO 5 STELLE	78	13,81 %	0

# COMUNE DI VIMERCATE

*ELEZIONI EUROPEE del 26/05/2019*

## VOTI TOTALI ITALIA NORD OCCIDENTALE

LISTA/CANDIDATO	VOTI	%	S.C.
 CASAPOUND ITALIA - DESTRE UNITE	2	0,35 %	0
 LEGA SALVINI PREMIER	159	28,14 %	0
 FORZA NUOVA	0	0 %	0
 PARTITO ANIMALISTA	1	0,18 %	0
 PARTITO DEMOCRATICO	217	38,41 %	0
 AUTONOMIE PER L'EUROPA	0	0 %	0
<b>TOTALI</b>	<b>565</b>		<b>0</b>



# COMUNE DI VIMERCATE

ELEZIONI EUROPEE del 26/05/2019

## VOTI TOTALI

### ITALIA NORD OCCIDENTALE

Sezione n° 5 - Scuola elementare "Filiberto" P.le Martiri Vimercatesi, 7

PROSPETTO NUMERICO DEI VOTI TOTALI			
	MASCHI	FEMMINE	TOTALI
ISCRITTI	380	418	798
VOTANTI DI SEZIONE	243	269	512
*VOTANTI P.S.	0	0	0
<b>TOTALE VOTANTI</b>	<b>243</b>	<b>269</b>	<b>512</b>
% su Iscritti	63,95	64,35	64,16

RIEPILOGO DEI VOTI ESPRESSI		
TOTALE VOTI VALIDI	503	98,24 %
BIANCHE	3	0,59 %
NULLE	6	1,17 %
CONTESE	0	0 %
VOTI NULLI	0	0 %
TOTALE VOTI NON VALIDI	9	1,76 %

\*Votanti p.s.: Votanti ammessi al voto con Procedure Speciali

LISTA/CANDIDATO	VOTI	%	S.C.
 POPOLARI PER L'ITALIA	6	1,19 %	0
 EUROPA - ITALIA IN COMUNE - PDE ITALIA	20	3,98 %	0
 PARTITO COMUNISTA	5	0,99 %	0
 POPOLO DELLA FAMIGLIA - ALTERNATIVA POPOLARE	0	0 %	0
 PARTITO PIRATA	1	0,2 %	0
 EUROPA VERDE	10	1,99 %	0
 LA SINISTRA	2	0,4 %	0
 FORZA ITALIA	39	7,75 %	0
 FRATELLI D'ITALIA	27	5,37 %	0
 MOVIMENTO 5 STELLE	59	11,73 %	0

# COMUNE DI VIMERCATE

*ELEZIONI EUROPEE del 26/05/2019*

## VOTI TOTALI ITALIA NORD OCCIDENTALE

LISTA/CANDIDATO	VOTI	%	S.C.
 CASAPOUND ITALIA - DESTRE UNITE	0	0 %	0
 LEGA SALVINI PREMIER	138	27,44 %	0
 FORZA NUOVA	0	0 %	0
 PARTITO ANIMALISTA	1	0,2 %	0
 PARTITO DEMOCRATICO	194	38,57 %	0
 AUTONOMIE PER L'EUROPA	1	0,2 %	0
<b>TOTALI</b>	<b>503</b>		<b>0</b>

# COMUNE DI VIMERCATE

ELEZIONI EUROPEE del 26/05/2019

## VOTI TOTALI

### ITALIA NORD OCCIDENTALE

Sezione n° 6 - Scuola elementare "Filiberto" P.le Martiri Vimercatesi, 7

PROSPETTO NUMERICO DEI VOTI TOTALI			
	MASCHI	FEMMINE	TOTALI
ISCRITTI	365	393	758
VOTANTI DI SEZIONE	240	255	495
*VOTANTI P.S.	0	0	0
<b>TOTALE VOTANTI</b>	<b>240</b>	<b>255</b>	<b>495</b>
% su Iscritti	65,75	64,89	65,3

RIEPILOGO DEI VOTI ESPRESSI		
TOTALE VOTI VALIDI	488	98,59 %
BIANCHE	1	0,2 %
NULLE	6	1,21 %
CONTESE	0	0 %
VOTI NULLI	0	0 %
TOTALE VOTI NON VALIDI	7	1,41 %



\*Votanti p.s.: Votanti ammessi al voto con Procedure Speciali

LISTA/CANDIDATO	VOTI	%	S.C.
 POPOLARI PER L'ITALIA	3	0,61 %	0
 EUROPA - ITALIA IN COMUNE - PDE ITALIA	18	3,69 %	0
 PARTITO COMUNISTA	3	0,61 %	0
 POPOLO DELLA FAMIGLIA - ALTERNATIVA POPOLARE	1	0,2 %	0
 PARTITO PIRATA	0	0 %	0
 EUROPA VERDE	12	2,46 %	0
 LA SINISTRA	13	2,66 %	0
 FORZA ITALIA	42	8,61 %	0
 FRATELLI D'ITALIA	22	4,51 %	0
 MOVIMENTO 5 STELLE	64	13,11 %	0

# COMUNE DI VIMERCATE

*ELEZIONI EUROPEE del 26/05/2019*

## VOTI TOTALI ITALIA NORD OCCIDENTALE

LISTA/CANDIDATO	VOTI	%	S.C.
 CASAPOUND ITALIA - DESTRE UNITE	0	0 %	0
 LEGA SALVINI PREMIER	144	29,51 %	0
 FORZA NUOVA	1	0,2 %	0
 PARTITO ANIMALISTA	7	1,43 %	0
 PARTITO DEMOCRATICO	158	32,38 %	0
 AUTONOMIE PER L'EUROPA	0	0 %	0
<b>TOTALI</b>	<b>488</b>		<b>0</b>

# COMUNE DI VIMERCATE

ELEZIONI EUROPEE del 26/05/2019

## VOTI TOTALI

### ITALIA NORD OCCIDENTALE

Sezione n° 7 - Scuola elementare "Filiberto" P.le Martiri Vimercatesi, 7

PROSPETTO NUMERICO DEI VOTI TOTALI			
	MASCHI	FEMMINE	TOTALI
ISCRITTI	372	424	796
VOTANTI DI SEZIONE	248	265	513
*VOTANTI P.S.	0	0	0
<b>TOTALE VOTANTI</b>	<b>248</b>	<b>265</b>	<b>513</b>
% su Iscritti	66,67	62,5	64,45

RIEPILOGO DEI VOTI ESPRESSI		
TOTALE VOTI VALIDI	501	97,66 %
BIANCHE	1	0,19 %
NULLE	11	2,14 %
CONTESE	0	0 %
VOTI NULLI	0	0 %
TOTALE VOTI NON VALIDI	12	2,34 %







\*Votanti p.s.: Votanti ammessi al voto con Procedure Speciali

LISTA/CANDIDATO	VOTI	%	S.C.
 POPOLARI PER L'ITALIA	3	0,6 %	0
 EUROPA - ITALIA IN COMUNE - PDE ITALIA	30	5,99 %	0
 PARTITO COMUNISTA	9	1,8 %	0
 POPOLO DELLA FAMIGLIA - ALTERNATIVA POPOLARE	2	0,4 %	0
 PARTITO PIRATA	0	0 %	0
 EUROPA VERDE	13	2,59 %	0
 LA SINISTRA	9	1,8 %	0
 FORZA ITALIA	27	5,39 %	0
 FRATELLI D'ITALIA	19	3,79 %	0
 MOVIMENTO 5 STELLE	41	8,18 %	0

# COMUNE DI VIMERCATE

*ELEZIONI EUROPEE del 26/05/2019*

## VOTI TOTALI ITALIA NORD OCCIDENTALE

LISTA/CANDIDATO	VOTI	%	S.C.
 CASAPOUND ITALIA - DESTRE UNITE	1	0,2 %	0
 LEGA SALVINI PREMIER	145	28,94 %	0
 FORZA NUOVA	0	0 %	0
 PARTITO ANIMALISTA	0	0 %	0
 PARTITO DEMOCRATICO	202	40,32 %	0
 AUTONOMIE PER L'EUROPA	0	0 %	0
<b>TOTALI</b>	<b>501</b>		<b>0</b>

# COMUNE DI VIMERCATE

ELEZIONI EUROPEE del 26/05/2019

## VOTI TOTALI

### ITALIA NORD OCCIDENTALE

Sezione n° 8 - Scuola Elementare "Sud" Via Damiano Chiesa, 5

PROSPETTO NUMERICO DEI VOTI TOTALI			
	MASCHI	FEMMINE	TOTALI
ISCRITTI	557	588	1145
VOTANTI DI SEZIONE	339	366	705
*VOTANTI P.S.	0	0	0
<b>TOTALE VOTANTI</b>	<b>339</b>	<b>366</b>	<b>705</b>
% su Iscritti	60,86	62,24	61,57

RIEPILOGO DEI VOTI ESPRESSI		
TOTALE VOTI VALIDI	684	97,02 %
BIANCHE	3	0,43 %
NULLE	18	2,55 %
CONTESE	0	0 %
VOTI NULLI	0	0 %
TOTALE VOTI NON VALIDI	21	2,98 %







\*Votanti p.s.: Votanti ammessi al voto con Procedure Speciali

LISTA/CANDIDATO	VOTI	%	S.C.
 POPOLARI PER L'ITALIA	2	0,29 %	0
 EUROPA - ITALIA IN COMUNE - PDE ITALIA	25	3,65 %	0
 PARTITO COMUNISTA	5	0,73 %	0
 POPOLO DELLA FAMIGLIA - ALTERNATIVA POPOLARE	4	0,58 %	0
 PARTITO PIRATA	0	0 %	0
 EUROPA VERDE	27	3,95 %	0
 LA SINISTRA	15	2,19 %	0
 FORZA ITALIA	67	9,8 %	0
 FRATELLI D'ITALIA	35	5,12 %	0
 MOVIMENTO 5 STELLE	58	8,48 %	0

# COMUNE DI VIMERCATE

*ELEZIONI EUROPEE del 26/05/2019*

## VOTI TOTALI ITALIA NORD OCCIDENTALE

LISTA/CANDIDATO	VOTI	%	S.C.
 CASAPOUND ITALIA - DESTRE UNITE	2	0,29 %	0
 LEGA SALVINI PREMIER	196	28,65 %	0
 FORZA NUOVA	1	0,15 %	0
 PARTITO ANIMALISTA	4	0,58 %	0
 PARTITO DEMOCRATICO	242	35,38 %	0
 AUTONOMIE PER L'EUROPA	1	0,15 %	0
<b>TOTALI</b>	<b>684</b>		<b>0</b>



# COMUNE DI VIMERCATE

ELEZIONI EUROPEE del 26/05/2019

## VOTI TOTALI

### ITALIA NORD OCCIDENTALE

Sezione n° 9 - Scuola Elementare "Sud" Via Damiano Chiesa, 5

PROSPETTO NUMERICO DEI VOTI TOTALI			
	MASCHI	FEMMINE	TOTALI
ISCRITTI	308	349	657
VOTANTI DI SEZIONE	219	233	452
*VOTANTI P.S.	0	0	0
<b>TOTALE VOTANTI</b>	<b>219</b>	<b>233</b>	<b>452</b>
% su Iscritti	71,1	66,76	68,8

RIEPILOGO DEI VOTI ESPRESI		
TOTALE VOTI VALIDI	443	98,01 %
BIANCHE	0	0 %
NULLE	9	1,99 %
CONTESE	0	0 %
VOTI NULLI	0	0 %
TOTALE VOTI NON VALIDI	9	1,99 %







\*Votanti p.s.: Votanti ammessi al voto con Procedure Speciali

LISTA/CANDIDATO	VOTI	%	S.C.
 POPOLARI PER L'ITALIA	1	0,23 %	0
 EUROPA - ITALIA IN COMUNE - PDE ITALIA	9	2,03 %	0
 PARTITO COMUNISTA	4	0,9 %	0
 POPOLO DELLA FAMIGLIA - ALTERNATIVA POPOLARE	1	0,23 %	0
 PARTITO PIRATA	0	0 %	0
 EUROPA VERDE	6	1,35 %	0
 LA SINISTRA	5	1,13 %	0
 FORZA ITALIA	38	8,58 %	0
 FRATELLI D'ITALIA	28	6,32 %	0
 MOVIMENTO 5 STELLE	43	9,71 %	0

# COMUNE DI VIMERCATE

*ELEZIONI EUROPEE del 26/05/2019*

## VOTI TOTALI ITALIA NORD OCCIDENTALE

LISTA/CANDIDATO	VOTI	%	S.C.
 CASAPOUND ITALIA - DESTRE UNITE	0	0 %	0
 LEGA SALVINI PREMIER	149	33,63 %	0
 FORZA NUOVA	1	0,23 %	0
 PARTITO ANIMALISTA	2	0,45 %	0
 PARTITO DEMOCRATICO	156	35,21 %	0
 AUTONOMIE PER L'EUROPA	0	0 %	0
<b>TOTALI</b>	<b>443</b>		<b>0</b>

# COMUNE DI VIMERCATE

ELEZIONI EUROPEE del 26/05/2019

## VOTI TOTALI

### ITALIA NORD OCCIDENTALE

Sezione n° 10 - Scuola Elementare "Sud" Via Damiano Chiesa, 5

PROSPETTO NUMERICO DEI VOTI TOTALI			
	MASCHI	FEMMINE	TOTALI
ISCRITTI	282	308	590
VOTANTI DI SEZIONE	178	178	356
*VOTANTI P.S.	0	0	0
<b>TOTALE VOTANTI</b>	<b>178</b>	<b>178</b>	<b>356</b>
% su Iscritti	63,12	57,79	60,34

RIEPILOGO DEI VOTI ESPRESI		
TOTALE VOTI VALIDI	349	98,03 %
BIANCHE	3	0,84 %
NULLE	4	1,12 %
CONTESE	0	0 %
VOTI NULLI	0	0 %
TOTALE VOTI NON VALIDI	7	1,97 %


\*Votanti p.s.: Votanti ammessi al voto con Procedure Speciali

LISTA/CANDIDATO	VOTI	%	S.C.
 POPOLARI PER L'ITALIA	1	0,29 %	0
 EUROPA - ITALIA IN COMUNE - PDE ITALIA	18	5,16 %	0
 PARTITO COMUNISTA	4	1,15 %	0
 POPOLO DELLA FAMIGLIA - ALTERNATIVA POPOLARE	1	0,29 %	0
 PARTITO PIRATA	1	0,29 %	0
 EUROPA VERDE	7	2,01 %	0
 LA SINISTRA	4	1,15 %	0
 FORZA ITALIA	24	6,88 %	0
 FRATELLI D'ITALIA	22	6,3 %	0
 MOVIMENTO 5 STELLE	34	9,74 %	0

# COMUNE DI VIMERCATE

*ELEZIONI EUROPEE del 26/05/2019*

## VOTI TOTALI ITALIA NORD OCCIDENTALE

LISTA/CANDIDATO	VOTI	%	S.C.
 CASAPOUND ITALIA - DESTRE UNITE	2	0,57 %	0
 LEGA SALVINI PREMIER	124	35,53 %	0
 FORZA NUOVA	0	0 %	0
 PARTITO ANIMALISTA	0	0 %	0
 PARTITO DEMOCRATICO	107	30,66 %	0
 AUTONOMIE PER L'EUROPA	0	0 %	0
<b>TOTALI</b>	<b>349</b>		<b>0</b>

# COMUNE DI VIMERCATE

ELEZIONI EUROPEE del 26/05/2019

## VOTI TOTALI

### ITALIA NORD OCCIDENTALE

Sezione n° 11 - Scuola Elementare "Sud" Via Damiano Chiesa, 5

PROSPETTO NUMERICO DEI VOTI TOTALI			
	MASCHI	FEMMINE	TOTALI
ISCRITTI	387	402	789
VOTANTI DI SEZIONE	259	252	511
*VOTANTI P.S.	0	0	0
<b>TOTALE VOTANTI</b>	<b>259</b>	<b>252</b>	<b>511</b>
% su Iscritti	66,93	62,69	64,77

RIEPILOGO DEI VOTI ESPRESSI		
TOTALE VOTI VALIDI	498	97,46 %
BIANCHE	5	0,98 %
NULLE	8	1,57 %
CONTESE	0	0 %
VOTI NULLI	0	0 %
TOTALE VOTI NON VALIDI	13	2,54 %







\*Votanti p.s.: Votanti ammessi al voto con Procedure Speciali

LISTA/CANDIDATO	VOTI	%	S.C.
 POPOLARI PER L'ITALIA	0	0 %	0
 EUROPA - ITALIA IN COMUNE - PDE ITALIA	9	1,81 %	0
 PARTITO COMUNISTA	3	0,6 %	0
 POPOLO DELLA FAMIGLIA - ALTERNATIVA POPOLARE	1	0,2 %	0
 PARTITO PIRATA	0	0 %	0
 EUROPA VERDE	14	2,81 %	0
 LA SINISTRA	12	2,41 %	0
 FORZA ITALIA	33	6,63 %	0
 FRATELLI D'ITALIA	19	3,82 %	0
 MOVIMENTO 5 STELLE	57	11,45 %	0

# COMUNE DI VIMERCATE

*ELEZIONI EUROPEE del 26/05/2019*

## VOTI TOTALI ITALIA NORD OCCIDENTALE

LISTA/CANDIDATO	VOTI	%	S.C.
 CASAPOUND ITALIA - DESTRE UNITE	2	0,4 %	0
 LEGA SALVINI PREMIER	157	31,53 %	0
 FORZA NUOVA	0	0 %	0
 PARTITO ANIMALISTA	3	0,6 %	0
 PARTITO DEMOCRATICO	188	37,75 %	0
 AUTONOMIE PER L'EUROPA	0	0 %	0
<b>TOTALI</b>	<b>498</b>		<b>0</b>

# COMUNE DI VIMERCATE

ELEZIONI EUROPEE del 26/05/2019

## VOTI TOTALI

### ITALIA NORD OCCIDENTALE

Sezione n° 12 - Scuola Elementare "Sud" Via Damiano Chiesa, 5

PROSPETTO NUMERICO DEI VOTI TOTALI			
	MASCHI	FEMMINE	TOTALI
ISCRITTI	415	432	847
VOTANTI DI SEZIONE	260	269	529
*VOTANTI P.S.	0	0	0
<b>TOTALE VOTANTI</b>	<b>260</b>	<b>269</b>	<b>529</b>
% su Iscritti	62,65	62,27	62,46

RIEPILOGO DEI VOTI ESPRESI		
TOTALE VOTI VALIDI	508	96,03 %
BIANCHE	4	0,76 %
NULLE	17	3,21 %
CONTESE	0	0 %
VOTI NULLI	0	0 %
TOTALE VOTI NON VALIDI	21	3,97 %






\*Votanti p.s.: Votanti ammessi al voto con Procedure Speciali

LISTA/CANDIDATO	VOTI	%	S.C.
 POPOLARI PER L'ITALIA	1	0,2 %	0
 EUROPA - ITALIA IN COMUNE - PDE ITALIA	21	4,13 %	0
 PARTITO COMUNISTA	4	0,79 %	0
 POPOLO DELLA FAMIGLIA - ALTERNATIVA POPOLARE	0	0 %	0
 PARTITO PIRATA	0	0 %	0
 EUROPA VERDE	12	2,36 %	0
 LA SINISTRA	3	0,59 %	0
 FORZA ITALIA	45	8,86 %	0
 FRATELLI D'ITALIA	20	3,94 %	0
 MOVIMENTO 5 STELLE	70	13,78 %	0

# COMUNE DI VIMERCATE

*ELEZIONI EUROPEE del 26/05/2019*

## VOTI TOTALI ITALIA NORD OCCIDENTALE

LISTA/CANDIDATO	VOTI	%	S.C.
 CASAPOUND ITALIA - DESTRE UNITE	0	0 %	0
 LEGA SALVINI PREMIER	159	31,3 %	0
 FORZA NUOVA	0	0 %	0
 PARTITO ANIMALISTA	2	0,39 %	0
 PARTITO DEMOCRATICO	171	33,66 %	0
 AUTONOMIE PER L'EUROPA	0	0 %	0
<b>TOTALI</b>	<b>508</b>		<b>0</b>



# COMUNE DI VIMERCATE

ELEZIONI EUROPEE del 26/05/2019

VOTI TOTALI  
ITALIA NORD OCCIDENTALE  
Sezione n° 13 - Scuola Elementare "Don Milani"

PROSPETTO NUMERICO DEI VOTI TOTALI			
	MASCHI	FEMMINE	TOTALI
ISCRITTI	362	375	737
VOTANTI DI SEZIONE	251	254	505
*VOTANTI P.S.	0	0	0
<b>TOTALE VOTANTI</b>	<b>251</b>	<b>254</b>	<b>505</b>
% su Iscritti	69,34	67,73	68,52

RIEPILOGO DEI VOTI ESPRESI		
TOTALE VOTI VALIDI	493	97,62 %
BIANCHE	4	0,79 %
NULLE	8	1,58 %
CONTESE	0	0 %
VOTI NULLI	0	0 %
TOTALE VOTI NON VALIDI	12	2,38 %







\*Votanti p.s.: Votanti ammessi al voto con Procedure Speciali

LISTA/CANDIDATO	VOTI	%	S.C.
 POPOLARI PER L'ITALIA	1	0,2 %	0
 EUROPA - ITALIA IN COMUNE - PDE ITALIA	9	1,83 %	0
 PARTITO COMUNISTA	4	0,81 %	0
 POPOLO DELLA FAMIGLIA - ALTERNATIVA POPOLARE	5	1,01 %	0
 PARTITO PIRATA	2	0,41 %	0
 EUROPA VERDE	8	1,62 %	0
 LA SINISTRA	8	1,62 %	0
 FORZA ITALIA	40	8,11 %	0
 FRATELLI D'ITALIA	24	4,87 %	0
 MOVIMENTO 5 STELLE	61	12,37 %	0

# COMUNE DI VIMERCATE

*ELEZIONI EUROPEE del 26/05/2019*

## VOTI TOTALI ITALIA NORD OCCIDENTALE

LISTA/CANDIDATO	VOTI	%	S.C.
 CASAPOUND ITALIA - DESTRE UNITE	0	0 %	0
 LEGA SALVINI PREMIER	138	27,99 %	0
 FORZA NUOVA	1	0,2 %	0
 PARTITO ANIMALISTA	0	0 %	0
 PARTITO DEMOCRATICO	192	38,95 %	0
 AUTONOMIE PER L'EUROPA	0	0 %	0
<b>TOTALI</b>	<b>493</b>		<b>0</b>

# COMUNE DI VIMERCATE

ELEZIONI EUROPEE del 26/05/2019

VOTI TOTALI  
ITALIA NORD OCCIDENTALE  
Sezione n° 14 - Scuola Elementare "Don Milani"

PROSPETTO NUMERICO DEI VOTI TOTALI			
	MASCHI	FEMMINE	TOTALI
ISCRITTI	357	391	748
VOTANTI DI SEZIONE	242	258	500
*VOTANTI P.S.	0	0	0
<b>TOTALE VOTANTI</b>	<b>242</b>	<b>258</b>	<b>500</b>
% su Iscritti	67,79	65,98	66,84

RIEPILOGO DEI VOTI ESPRESI		
TOTALE VOTI VALIDI	494	98,8 %
BIANCHE	2	0,4 %
NULLE	4	0,8 %
CONTESE	0	0 %
VOTI NULLI	0	0 %
TOTALE VOTI NON VALIDI	6	1,2 %







\*Votanti p.s.: Votanti ammessi al voto con Procedure Speciali

LISTA/CANDIDATO	VOTI	%	S.C.
 POPOLARI PER L'ITALIA	3	0,61 %	0
 EUROPA - ITALIA IN COMUNE - PDE ITALIA	25	5,06 %	0
 PARTITO COMUNISTA	2	0,4 %	0
 POPOLO DELLA FAMIGLIA - ALTERNATIVA POPOLARE	5	1,01 %	0
 PARTITO PIRATA	0	0 %	0
 EUROPA VERDE	19	3,85 %	0
 LA SINISTRA	14	2,83 %	0
 FORZA ITALIA	39	7,89 %	0
 FRATELLI D'ITALIA	17	3,44 %	0
 MOVIMENTO 5 STELLE	55	11,13 %	0

# COMUNE DI VIMERCATE

*ELEZIONI EUROPEE del 26/05/2019*

## VOTI TOTALI ITALIA NORD OCCIDENTALE

LISTA/CANDIDATO	VOTI	%	S.C.
 CASAPOUND ITALIA - DESTRE UNITE	1	0,2 %	0
 LEGA SALVINI PREMIER	125	25,3 %	0
 FORZA NUOVA	0	0 %	0
 PARTITO ANIMALISTA	2	0,4 %	0
 PARTITO DEMOCRATICO	187	37,85 %	0
 AUTONOMIE PER L'EUROPA	0	0 %	0
<b>TOTALI</b>	<b>494</b>		<b>0</b>

# COMUNE DI VIMERCATE

ELEZIONI EUROPEE del 26/05/2019

VOTI TOTALI  
ITALIA NORD OCCIDENTALE  
Sezione n° 15 - Scuola Elementare "Don Milani"

PROSPETTO NUMERICO DEI VOTI TOTALI			
	MASCHI	FEMMINE	TOTALI
ISCRITTI	385	411	796
VOTANTI DI SEZIONE	290	310	600
*VOTANTI P.S.	0	0	0
<b>TOTALE VOTANTI</b>	<b>290</b>	<b>310</b>	<b>600</b>
% su Iscritti	75,32	75,43	75,38

RIEPILOGO DEI VOTI ESPRESI		
TOTALE VOTI VALIDI	598	99,67 %
BIANCHE	1	0,17 %
NULLE	1	0,17 %
CONTESE	0	0 %
VOTI NULLI	0	0 %
TOTALE VOTI NON VALIDI	2	0,33 %






\*Votanti p.s.: Votanti ammessi al voto con Procedure Speciali

	LISTA/CANDIDATO	VOTI	%	S.C.
	POPOLARI PER L'ITALIA	2	0,33 %	0
	EUROPA - ITALIA IN COMUNE - PDE ITALIA	12	2,01 %	0
	PARTITO COMUNISTA	7	1,17 %	0
	POPOLO DELLA FAMIGLIA - ALTERNATIVA POPOLARE	2	0,33 %	0
	PARTITO PIRATA	2	0,33 %	0
	EUROPA VERDE	18	3,01 %	0
	LA SINISTRA	22	3,68 %	0
	FORZA ITALIA	47	7,86 %	0
	FRATELLI D'ITALIA	21	3,51 %	0
	MOVIMENTO 5 STELLE	58	9,7 %	0

# COMUNE DI VIMERCATE

*ELEZIONI EUROPEE del 26/05/2019*

## VOTI TOTALI ITALIA NORD OCCIDENTALE

LISTA/CANDIDATO	VOTI	%	S.C.
 CASAPOUND ITALIA - DESTRE UNITE	1	0,17 %	0
 LEGA SALVINI PREMIER	161	26,92 %	0
 FORZA NUOVA	0	0 %	0
 PARTITO ANIMALISTA	4	0,67 %	0
 PARTITO DEMOCRATICO	241	40,3 %	0
 AUTONOMIE PER L'EUROPA	0	0 %	0
<b>TOTALI</b>	<b>598</b>		<b>0</b>

# COMUNE DI VIMERCATE

ELEZIONI EUROPEE del 26/05/2019

VOTI TOTALI  
ITALIA NORD OCCIDENTALE  
Sezione n° 16 - Scuola Elementare "Don Milani"

PROSPETTO NUMERICO DEI VOTI TOTALI			
	MASCHI	FEMMINE	TOTALI
ISCRITTI	428	458	886
VOTANTI DI SEZIONE	279	294	573
*VOTANTI P.S.	0	0	0
<b>TOTALE VOTANTI</b>	<b>279</b>	<b>294</b>	<b>573</b>
% su Iscritti	65,19	64,19	64,67

RIEPILOGO DEI VOTI ESPRESI		
TOTALE VOTI VALIDI	566	98,78 %
BIANCHE	0	0 %
NULLE	7	1,22 %
CONTESE	0	0 %
VOTI NULLI	0	0 %
TOTALE VOTI NON VALIDI	7	1,22 %







\*Votanti p.s.: Votanti ammessi al voto con Procedure Speciali

	LISTA/CANDIDATO	VOTI	%	S.C.
	POPOLARI PER L'ITALIA	6	1,06 %	0
	EUROPA - ITALIA IN COMUNE - PDE ITALIA	18	3,18 %	0
	PARTITO COMUNISTA	5	0,88 %	0
	POPOLO DELLA FAMIGLIA - ALTERNATIVA POPOLARE	0	0 %	0
	PARTITO PIRATA	1	0,18 %	0
	EUROPA VERDE	14	2,47 %	0
	LA SINISTRA	9	1,59 %	0
	FORZA ITALIA	40	7,07 %	0
	FRATELLI D'ITALIA	33	5,83 %	0
	MOVIMENTO 5 STELLE	49	8,66 %	0

# COMUNE DI VIMERCATE

*ELEZIONI EUROPEE del 26/05/2019*

## VOTI TOTALI ITALIA NORD OCCIDENTALE

LISTA/CANDIDATO	VOTI	%	S.C.
 CASAPOUND ITALIA - DESTRE UNITE	1	0,18 %	0
 LEGA SALVINI PREMIER	186	32,86 %	0
 FORZA NUOVA	0	0 %	0
 PARTITO ANIMALISTA	1	0,18 %	0
 PARTITO DEMOCRATICO	203	35,87 %	0
 AUTONOMIE PER L'EUROPA	0	0 %	0
<b>TOTALI</b>	<b>566</b>		<b>0</b>



# COMUNE DI VIMERCATE

*ELEZIONI EUROPEE del 26/05/2019*

**VOTI TOTALI**  
**ITALIA NORD OCCIDENTALE**  
 Sezione n° 17 - Scuola Elementare "Don Milani"

PROSPETTO NUMERICO DEI VOTI TOTALI			
	MASCHI	FEMMINE	TOTALI
ISCRITTI	394	426	820
VOTANTI DI SEZIONE	265	284	549
*VOTANTI P.S.	0	0	0
<b>TOTALE VOTANTI</b>	<b>265</b>	<b>284</b>	<b>549</b>
% su Iscritti	67,26	66,67	66,95

RIEPILOGO DEI VOTI ESPRESI		
TOTALE VOTI VALIDI	541	98,54 %
BIANCHE	1	0,18 %
NULLE	7	1,28 %
CONTESE	0	0 %
VOTI NULLI	0	0 %
TOTALE VOTI NON VALIDI	8	1,46 %







\*Votanti p.s.: Votanti ammessi al voto con Procedure Speciali

LISTA/CANDIDATO	VOTI	%	S.C.
 POPOLARI PER L'ITALIA	4	0,74 %	0
 EUROPA - ITALIA IN COMUNE - PDE ITALIA	15	2,77 %	0
 PARTITO COMUNISTA	1	0,18 %	0
 POPOLO DELLA FAMIGLIA - ALTERNATIVA POPOLARE	2	0,37 %	0
 PARTITO PIRATA	1	0,18 %	0
 EUROPA VERDE	18	3,33 %	0
 LA SINISTRA	3	0,55 %	0
 FORZA ITALIA	24	4,44 %	0
 FRATELLI D'ITALIA	35	6,47 %	0
 MOVIMENTO 5 STELLE	49	9,06 %	0

# COMUNE DI VIMERCATE

*ELEZIONI EUROPEE del 26/05/2019*

## VOTI TOTALI ITALIA NORD OCCIDENTALE

LISTA/CANDIDATO	VOTI	%	S.C.
 CASAPOUND ITALIA - DESTRE UNITE	0	0 %	0
 LEGA SALVINI PREMIER	162	29,94 %	0
 FORZA NUOVA	0	0 %	0
 PARTITO ANIMALISTA	2	0,37 %	0
 PARTITO DEMOCRATICO	225	41,59 %	0
 AUTONOMIE PER L'EUROPA	0	0 %	0
<b>TOTALI</b>	<b>541</b>		<b>0</b>

# COMUNE DI VIMERCATE

ELEZIONI EUROPEE del 26/05/2019

## VOTI TOTALI

### ITALIA NORD OCCIDENTALE

Sezione n° 18 - Scuola Elementare "A.Negri" Via Matteotti, 16

PROSPETTO NUMERICO DEI VOTI TOTALI			
	MASCHI	FEMMINE	TOTALI
ISCRITTI	340	394	734
VOTANTI DI SEZIONE	245	252	497
*VOTANTI P.S.	0	0	0
<b>TOTALE VOTANTI</b>	<b>245</b>	<b>252</b>	<b>497</b>
% su Iscritti	72,06	63,96	67,71

RIEPILOGO DEI VOTI ESPRESSI		
TOTALE VOTI VALIDI	491	98,79 %
BIANCHE	1	0,2 %
NULLE	5	1,01 %
CONTESE	0	0 %
VOTI NULLI	0	0 %
TOTALE VOTI NON VALIDI	6	1,21 %







\*Votanti p.s.: Votanti ammessi al voto con Procedure Speciali

	LISTA/CANDIDATO	VOTI	%	S.C.
	POPOLARI PER L'ITALIA	1	0,2 %	0
	EUROPA - ITALIA IN COMUNE - PDE ITALIA	18	3,67 %	0
	PARTITO COMUNISTA	3	0,61 %	0
	POPOLO DELLA FAMIGLIA - ALTERNATIVA POPOLARE	3	0,61 %	0
	PARTITO PIRATA	0	0 %	0
	EUROPA VERDE	5	1,02 %	0
	LA SINISTRA	5	1,02 %	0
	FORZA ITALIA	49	9,98 %	0
	FRATELLI D'ITALIA	28	5,7 %	0
	MOVIMENTO 5 STELLE	50	10,18 %	0

# COMUNE DI VIMERCATE

*ELEZIONI EUROPEE del 26/05/2019*

## VOTI TOTALI ITALIA NORD OCCIDENTALE

LISTA/CANDIDATO	VOTI	%	S.C.
 CASAPOUND ITALIA - DESTRE UNITE	2	0,41 %	0
 LEGA SALVINI PREMIER	142	28,92 %	0
 FORZA NUOVA	1	0,2 %	0
 PARTITO ANIMALISTA	1	0,2 %	0
 PARTITO DEMOCRATICO	183	37,27 %	0
 AUTONOMIE PER L'EUROPA	0	0 %	0
<b>TOTALI</b>	<b>491</b>		<b>0</b>

# COMUNE DI VIMERCATE

ELEZIONI EUROPEE del 26/05/2019

## VOTI TOTALI

ITALIA NORD OCCIDENTALE

Sezione n° 19 - Scuola Elementare "A.Negri" Via Matteotti, 16

PROSPETTO NUMERICO DEI VOTI TOTALI			
	MASCHI	FEMMINE	TOTALI
ISCRITTI	554	553	1107
VOTANTI DI SEZIONE	392	376	768
*VOTANTI P.S.	0	0	0
<b>TOTALE VOTANTI</b>	<b>392</b>	<b>376</b>	<b>768</b>
% su Iscritti	70,76	67,99	69,38

RIEPILOGO DEI VOTI ESPRESI		
TOTALE VOTI VALIDI	759	98,83 %
BIANCHE	3	0,39 %
NULLE	5	0,65 %
CONTESE	1	0,13 %
VOTI NULLI	0	0 %
TOTALE VOTI NON VALIDI	9	1,17 %







\*Votanti p.s.: Votanti ammessi al voto con Procedure Speciali

	LISTA/CANDIDATO	VOTI	%	S.C.
	POPOLARI PER L'ITALIA	2	0,26 %	0
	EUROPA - ITALIA IN COMUNE - PDE ITALIA	35	4,61 %	0
	PARTITO COMUNISTA	5	0,66 %	0
	POPOLO DELLA FAMIGLIA - ALTERNATIVA POPOLARE	0	0 %	0
	PARTITO PIRATA	1	0,13 %	0
	EUROPA VERDE	16	2,11 %	0
	LA SINISTRA	13	1,71 %	0
	FORZA ITALIA	84	11,07 %	0
	FRATELLI D'ITALIA	53	6,98 %	0
	MOVIMENTO 5 STELLE	66	8,7 %	0

# COMUNE DI VIMERCATE

*ELEZIONI EUROPEE del 26/05/2019*

## VOTI TOTALI ITALIA NORD OCCIDENTALE

LISTA/CANDIDATO	VOTI	%	S.C.
 CASAPOUND ITALIA - DESTRE UNITE	1	0,13 %	0
 LEGA SALVINI PREMIER	249	32,81 %	0
 FORZA NUOVA	2	0,26 %	0
 PARTITO ANIMALISTA	5	0,66 %	0
 PARTITO DEMOCRATICO	226	29,78 %	0
 AUTONOMIE PER L'EUROPA	1	0,13 %	0
<b>TOTALI</b>	<b>759</b>		<b>0</b>

# COMUNE DI VIMERCATE

ELEZIONI EUROPEE del 26/05/2019

## VOTI TOTALI

### ITALIA NORD OCCIDENTALE

Sezione n° 20 - Scuola Elementare "A.Negri" Via Matteotti, 16

PROSPETTO NUMERICO DEI VOTI TOTALI			
	MASCHI	FEMMINE	TOTALI
ISCRITTI	389	427	816
VOTANTI DI SEZIONE	269	288	557
*VOTANTI P.S.	0	0	0
<b>TOTALE VOTANTI</b>	<b>269</b>	<b>288</b>	<b>557</b>
% su Iscritti	69,15	67,45	68,26

RIEPILOGO DEI VOTI ESPRESI		
TOTALE VOTI VALIDI	548	98,38 %
BIANCHE	2	0,36 %
NULLE	7	1,26 %
CONTESE	0	0 %
VOTI NULLI	0	0 %
TOTALE VOTI NON VALIDI	9	1,62 %







\*Votanti p.s.: Votanti ammessi al voto con Procedure Speciali

LISTA/CANDIDATO	VOTI	%	S.C.
 POPOLARI PER L'ITALIA	0	0 %	0
 EUROPA - ITALIA IN COMUNE - PDE ITALIA	18	3,28 %	0
 PARTITO COMUNISTA	4	0,73 %	0
 POPOLO DELLA FAMIGLIA - ALTERNATIVA POPOLARE	2	0,36 %	0
 PARTITO PIRATA	0	0 %	0
 EUROPA VERDE	14	2,55 %	0
 LA SINISTRA	11	2,01 %	0
 FORZA ITALIA	37	6,75 %	0
 FRATELLI D'ITALIA	17	3,1 %	0
 MOVIMENTO 5 STELLE	57	10,4 %	0

# COMUNE DI VIMERCATE

*ELEZIONI EUROPEE del 26/05/2019*

## VOTI TOTALI ITALIA NORD OCCIDENTALE

LISTA/CANDIDATO	VOTI	%	S.C.
 CASAPOUND ITALIA - DESTRE UNITE	1	0,18 %	0
 LEGA SALVINI PREMIER	176	32,12 %	0
 FORZA NUOVA	0	0 %	0
 PARTITO ANIMALISTA	4	0,73 %	0
 PARTITO DEMOCRATICO	204	37,23 %	0
 AUTONOMIE PER L'EUROPA	3	0,55 %	0
<b>TOTALI</b>	<b>548</b>		<b>0</b>



# COMUNE DI VIMERCATE

ELEZIONI EUROPEE del 26/05/2019

## VOTI TOTALI

ITALIA NORD OCCIDENTALE

Sezione n° 21 - Scuola Elementare "A.Negri" Via Matteotti, 16

PROSPETTO NUMERICO DEI VOTI TOTALI			
	MASCHI	FEMMINE	TOTALI
ISCRITTI	418	466	884
VOTANTI DI SEZIONE	284	294	578
*VOTANTI P.S.	0	0	0
<b>TOTALE VOTANTI</b>	<b>284</b>	<b>294</b>	<b>578</b>
% su Iscritti	67,94	63,09	65,38

RIEPILOGO DEI VOTI ESPRESI		
TOTALE VOTI VALIDI	572	98,96 %
BIANCHE	3	0,52 %
NULLE	3	0,52 %
CONTESE	0	0 %
VOTI NULLI	0	0 %
TOTALE VOTI NON VALIDI	6	1,04 %







\*Votanti p.s.: Votanti ammessi al voto con Procedure Speciali

	LISTA/CANDIDATO	VOTI	%	S.C.
	POPOLARI PER L'ITALIA	5	0,87 %	0
	EUROPA - ITALIA IN COMUNE - PDE ITALIA	27	4,72 %	0
	PARTITO COMUNISTA	2	0,35 %	0
	POPOLO DELLA FAMIGLIA - ALTERNATIVA POPOLARE	4	0,7 %	0
	PARTITO PIRATA	3	0,52 %	0
	EUROPA VERDE	9	1,57 %	0
	LA SINISTRA	8	1,4 %	0
	FORZA ITALIA	52	9,09 %	0
	FRATELLI D'ITALIA	26	4,55 %	0
	MOVIMENTO 5 STELLE	59	10,31 %	0

# COMUNE DI VIMERCATE

*ELEZIONI EUROPEE del 26/05/2019*

## VOTI TOTALI ITALIA NORD OCCIDENTALE

LISTA/CANDIDATO	VOTI	%	S.C.
 CASAPOUND ITALIA - DESTRE UNITE	0	0 %	0
 LEGA SALVINI PREMIER	173	30,24 %	0
 FORZA NUOVA	0	0 %	0
 PARTITO ANIMALISTA	4	0,7 %	0
 PARTITO DEMOCRATICO	200	34,97 %	0
 AUTONOMIE PER L'EUROPA	0	0 %	0
<b>TOTALI</b>	<b>572</b>		<b>0</b>

# COMUNE DI VIMERCATE

ELEZIONI EUROPEE del 26/05/2019

## VOTI TOTALI

### ITALIA NORD OCCIDENTALE

Sezione n° 22 - Scuola Elementare "Valtorta" Via De Amicis, 6

PROSPETTO NUMERICO DEI VOTI TOTALI			
	MASCHI	FEMMINE	TOTALI
ISCRITTI	314	331	645
VOTANTI DI SEZIONE	200	199	399
*VOTANTI P.S.	0	0	0
<b>TOTALE VOTANTI</b>	<b>200</b>	<b>199</b>	<b>399</b>
% su Iscritti	63,69	60,12	61,86

RIEPILOGO DEI VOTI ESPRESSI		
TOTALE VOTI VALIDI	393	98,5 %
BIANCHE	2	0,5 %
NULLE	4	1 %
CONTESE	0	0 %
VOTI NULLI	0	0 %
TOTALE VOTI NON VALIDI	6	1,5 %

\*Votanti p.s.: Votanti ammessi al voto con Procedure Speciali

LISTA/CANDIDATO	VOTI	%	S.C.
 POPOLARI PER L'ITALIA	0	0 %	0
 EUROPA - ITALIA IN COMUNE - PDE ITALIA	10	2,54 %	0
 PARTITO COMUNISTA	2	0,51 %	0
 POPOLO DELLA FAMIGLIA - ALTERNATIVA POPOLARE	1	0,25 %	0
 PARTITO PIRATA	0	0 %	0
 EUROPA VERDE	17	4,33 %	0
 LA SINISTRA	1	0,25 %	0
 FORZA ITALIA	30	7,63 %	0
 FRATELLI D'ITALIA	25	6,36 %	0
 MOVIMENTO 5 STELLE	47	11,96 %	0

# COMUNE DI VIMERCATE

*ELEZIONI EUROPEE del 26/05/2019*

## VOTI TOTALI ITALIA NORD OCCIDENTALE

LISTA/CANDIDATO	VOTI	%	S.C.
 CASAPOUND ITALIA - DESTRE UNITE	1	0,25 %	0
 LEGA SALVINI PREMIER	138	35,11 %	0
 FORZA NUOVA	0	0 %	0
 PARTITO ANIMALISTA	0	0 %	0
 PARTITO DEMOCRATICO	121	30,79 %	0
 AUTONOMIE PER L'EUROPA	0	0 %	0
<b>TOTALI</b>	<b>393</b>		<b>0</b>

# COMUNE DI VIMERCATE

ELEZIONI EUROPEE del 26/05/2019

## VOTI TOTALI

### ITALIA NORD OCCIDENTALE

Sezione n° 23 - Scuola Elementare "Valtorta" Via De Amicis, 6

PROSPETTO NUMERICO DEI VOTI TOTALI			
	MASCHI	FEMMINE	TOTALI
ISCRITTI	358	362	720
VOTANTI DI SEZIONE	249	239	488
*VOTANTI P.S.	0	0	0
<b>TOTALE VOTANTI</b>	<b>249</b>	<b>239</b>	<b>488</b>
% su Iscritti	69,55	66,02	67,78

RIEPILOGO DEI VOTI ESPRESSI		
TOTALE VOTI VALIDI	477	97,75 %
BIANCHE	4	0,82 %
NULLE	7	1,43 %
CONTESE	0	0 %
VOTI NULLI	0	0 %
TOTALE VOTI NON VALIDI	11	2,25 %







\*Votanti p.s.: Votanti ammessi al voto con Procedure Speciali

LISTA/CANDIDATO	VOTI	%	S.C.
 POPOLARI PER L'ITALIA	1	0,21 %	0
 EUROPA - ITALIA IN COMUNE - PDE ITALIA	23	4,82 %	0
 PARTITO COMUNISTA	1	0,21 %	0
 POPOLO DELLA FAMIGLIA - ALTERNATIVA POPOLARE	1	0,21 %	0
 PARTITO PIRATA	1	0,21 %	0
 EUROPA VERDE	8	1,68 %	0
 LA SINISTRA	3	0,63 %	0
 FORZA ITALIA	29	6,08 %	0
 FRATELLI D'ITALIA	33	6,92 %	0
 MOVIMENTO 5 STELLE	61	12,79 %	0

# COMUNE DI VIMERCATE

*ELEZIONI EUROPEE del 26/05/2019*

## VOTI TOTALI ITALIA NORD OCCIDENTALE

LISTA/CANDIDATO	VOTI	%	S.C.
 CASAPOUND ITALIA - DESTRE UNITE	2	0,42 %	0
 LEGA SALVINI PREMIER	161	33,75 %	0
 FORZA NUOVA	1	0,21 %	0
 PARTITO ANIMALISTA	7	1,47 %	0
 PARTITO DEMOCRATICO	144	30,19 %	0
 AUTONOMIE PER L'EUROPA	1	0,21 %	0
<b>TOTALI</b>	<b>477</b>		<b>0</b>

# COMUNE DI VIMERCATE

ELEZIONI EUROPEE del 26/05/2019

VOTI TOTALI  
ITALIA NORD OCCIDENTALE  
Sezione n° 24 - Scuola Elementare "Ungaretti"

PROSPETTO NUMERICO DEI VOTI TOTALI			
	MASCHI	FEMMINE	TOTALI
ISCRITTI	422	445	867
VOTANTI DI SEZIONE	278	272	550
*VOTANTI P.S.	0	0	0
<b>TOTALE VOTANTI</b>	<b>278</b>	<b>272</b>	<b>550</b>
% su Iscritti	65,88	61,12	63,44

RIEPILOGO DEI VOTI ESPRESI		
TOTALE VOTI VALIDI	542	98,55 %
BIANCHE	2	0,36 %
NULLE	6	1,09 %
CONTESE	0	0 %
VOTI NULLI	0	0 %
TOTALE VOTI NON VALIDI	8	1,45 %







\*Votanti p.s.: Votanti ammessi al voto con Procedure Speciali

LISTA/CANDIDATO	VOTI	%	S.C.
 POPOLARI PER L'ITALIA	1	0,18 %	0
 EUROPA - ITALIA IN COMUNE - PDE ITALIA	20	3,69 %	0
 PARTITO COMUNISTA	10	1,85 %	0
 POPOLO DELLA FAMIGLIA - ALTERNATIVA POPOLARE	4	0,74 %	0
 PARTITO PIRATA	0	0 %	0
 EUROPA VERDE	14	2,58 %	0
 LA SINISTRA	8	1,48 %	0
 FORZA ITALIA	56	10,33 %	0
 FRATELLI D'ITALIA	21	3,87 %	0
 MOVIMENTO 5 STELLE	81	14,94 %	0

# COMUNE DI VIMERCATE

*ELEZIONI EUROPEE del 26/05/2019*

## VOTI TOTALI ITALIA NORD OCCIDENTALE

LISTA/CANDIDATO	VOTI	%	S.C.
 CASAPOUND ITALIA - DESTRE UNITE	4	0,74 %	0
 LEGA SALVINI PREMIER	187	34,5 %	0
 FORZA NUOVA	0	0 %	0
 PARTITO ANIMALISTA	1	0,18 %	0
 PARTITO DEMOCRATICO	135	24,91 %	0
 AUTONOMIE PER L'EUROPA	0	0 %	0
<b>TOTALI</b>	<b>542</b>		<b>0</b>



# COMUNE DI VIMERCATE

ELEZIONI EUROPEE del 26/05/2019

VOTI TOTALI  
ITALIA NORD OCCIDENTALE  
Sezione n° 25 - Scuola Elementare "Ungaretti"

PROSPETTO NUMERICO DEI VOTI TOTALI			
	MASCHI	FEMMINE	TOTALI
ISCRITTI	515	521	1036
VOTANTI DI SEZIONE	341	349	690
*VOTANTI P.S.	0	0	0
<b>TOTALE VOTANTI</b>	<b>341</b>	<b>349</b>	<b>690</b>
% su Iscritti	66,21	66,99	66,6

RIEPILOGO DEI VOTI ESPRESI		
TOTALE VOTI VALIDI	673	97,54 %
BIANCHE	9	1,3 %
NULLE	8	1,16 %
CONTESE	0	0 %
VOTI NULLI	0	0 %
TOTALE VOTI NON VALIDI	17	2,46 %





\*Votanti p.s.: Votanti ammessi al voto con Procedure Speciali

LISTA/CANDIDATO	VOTI	%	S.C.
 POPOLARI PER L'ITALIA	1	0,15 %	0
 EUROPA - ITALIA IN COMUNE - PDE ITALIA	21	3,12 %	0
 PARTITO COMUNISTA	3	0,45 %	0
 POPOLO DELLA FAMIGLIA - ALTERNATIVA POPOLARE	3	0,45 %	0
 PARTITO PIRATA	1	0,15 %	0
 EUROPA VERDE	16	2,38 %	0
 LA SINISTRA	13	1,93 %	0
 FORZA ITALIA	46	6,84 %	0
 FRATELLI D'ITALIA	35	5,2 %	0
 MOVIMENTO 5 STELLE	62	9,21 %	0

# COMUNE DI VIMERCATE

*ELEZIONI EUROPEE del 26/05/2019*

## VOTI TOTALI ITALIA NORD OCCIDENTALE

LISTA/CANDIDATO	VOTI	%	S.C.
 CASAPOUND ITALIA - DESTRE UNITE	1	0,15 %	0
 LEGA SALVINI PREMIER	257	38,19 %	0
 FORZA NUOVA	1	0,15 %	0
 PARTITO ANIMALISTA	0	0 %	0
 PARTITO DEMOCRATICO	212	31,5 %	0
 AUTONOMIE PER L'EUROPA	1	0,15 %	0
<b>TOTALI</b>	<b>673</b>		<b>0</b>

# COMUNE DI VIMERCATE

ELEZIONI EUROPEE del 26/05/2019

## VOTI TOTALI

### ITALIA NORD OCCIDENTALE

Sezione n° 26 - Ospedale Civile di Vimercate Via Santi Cosma e Damiano, 10

PROSPETTO NUMERICO DEI VOTI TOTALI			
	MASCHI	FEMMINE	TOTALI
ISCRITTI	51	35	86
VOTANTI DI SEZIONE	51	35	86
*VOTANTI P.S.	0	0	0
<b>TOTALE VOTANTI</b>	<b>51</b>	<b>35</b>	<b>86</b>
% su Iscritti	100	100	100

RIEPILOGO DEI VOTI ESPRESSI		
TOTALE VOTI VALIDI	83	96,51 %
BIANCHE	0	0 %
NULLE	3	3,49 %
CONTESE	0	0 %
VOTI NULLI	0	0 %
TOTALE VOTI NON VALIDI	3	3,49 %







\*Votanti p.s.: Votanti ammessi al voto con Procedure Speciali

LISTA/CANDIDATO	VOTI	%	S.C.
 POPOLARI PER L'ITALIA	1	1,2 %	0
 EUROPA - ITALIA IN COMUNE - PDE ITALIA	0	0 %	0
 PARTITO COMUNISTA	2	2,41 %	0
 POPOLO DELLA FAMIGLIA - ALTERNATIVA POPOLARE	0	0 %	0
 PARTITO PIRATA	0	0 %	0
 EUROPA VERDE	2	2,41 %	0
 LA SINISTRA	1	1,2 %	0
 FORZA ITALIA	11	13,25 %	0
 FRATELLI D'ITALIA	5	6,02 %	0
 MOVIMENTO 5 STELLE	3	3,61 %	0

# COMUNE DI VIMERCATE

*ELEZIONI EUROPEE del 26/05/2019*

## VOTI TOTALI ITALIA NORD OCCIDENTALE

LISTA/CANDIDATO	VOTI	%	S.C.
 CASAPOUND ITALIA - DESTRE UNITE	0	0 %	0
 LEGA SALVINI PREMIER	27	32,53 %	0
 FORZA NUOVA	0	0 %	0
 PARTITO ANIMALISTA	0	0 %	0
 PARTITO DEMOCRATICO	30	36,14 %	0
 AUTONOMIE PER L'EUROPA	1	1,2 %	0
<b>TOTALI</b>	<b>83</b>		<b>0</b>